

LARQ



クイックスタートガイド

LARQ Bottle Filtered

はじめまして LARQです

LARQは、革新的なテクノロジーとインスピレーションを与えるデザインを組み合わせることで、人々が自然のままの飲料水を簡単かつ持続的に利用できるようにするというシンプルなビジョンから始まりました。

水はあなたの体を作るから、最高品質の水を届けたい

私たちの製品は、見た目の美しさだけでなく飲み心地の良さも兼ね備えており、世界で最も美しい水分補給製品であると確信しています。いつでもどこでも、より健康的で持続可能な選択を提供します。

いつでも、どこでも、きれいな水を

LARQ Bottle Filteredは、Nano-Zeroフィルターのテクノロジーを駆使して、水中の鉛、重金属、塩素、その他の微粒子を除去します。美しいボトルデザインは受賞歴もあり、独自の低圧フィルターを通してシームレスな飲み心地を提供します。最大40ガロン(151 L)の水をろ過可能で、およそ2か月間使用することができます。これは300本分の使い捨てペットボトルに相当します。

製品のお手入れ

LARQボトルフィルターは、定期的を使用することで効果を発揮します。また、おいしい水を飲むためには、2ヶ月に1度フィルターを交換してください。

ボトルを洗うときは、フィルターを取り外してから、ぬるま湯で洗ってください。

フィルターの交換は、「使用方法」の手順に従ってください。

安全にご使用いただくために

- 本製品はお子様の使用には適していません。子供のいたずらに注意してください。
- 火のそばに置かないでください。
- 蓋は確実に閉めてご使用ください。
- 蓋/フィルターをセットする時に水があふれることがあるのでご注意ください。
- 水道水の水質基準に合格した水をお使いください。
- フィルターは、飲用水（都市用水）でのみ使用することを目的としています。微生物学的に安全でない、または品質が不明な水と一緒に使用しないでください。
- 水以外のろ過には使用しないでください。
- ドライアイスまたは、炭酸飲料は入れないでください。
- お湯/熱湯は使用しないでください。
- 飲み水は、せんセット下端より少なめに入れてください。
- 浄水した水はできるだけ早くお飲みください。
- 浄水フィルターの取替時期は、使用水量・水質・水温などにより異なります。
- 養魚用などには使用しないでください。
- 食器洗い機にフィルターを入れしないでください。
- ボトルを電子レンジや冷凍庫に入れしないでください。
- フィルターを切り開いたり、穴を開けたりしないでください。
- フィルターは決して洗淨しないでください。

保証書

初期不良に関して、ご購入日より1年間保証がございます。お問い合わせいただく際はご購入証明のご提示をお願いする場合がございます。

お客様	ご住所	〒 - -		
	(ふりがな)	お電話番号 () -		
	お名前			
販売店	販売店名	商品名		
		保証期間	ご購入日より1年	
	お電話番号	ご購入日	年 月 日	



LARQ サポートセンター

<< お問い合わせはこちら

© LARQ. All rights reserved.無断転載を禁じます。

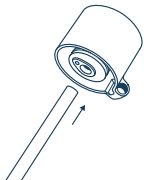
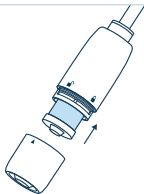
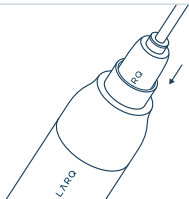
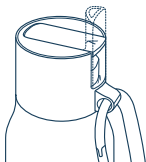
デザイン：カリフォルニア

製造：中国

インダストリアルデザイン：Impel Studios

使用方法

- 1 フィルターポッドからフィルターを取り外します。
- 2 フィルターを流水で10秒間すすぎます（水に浸してください）。
- 3 ストローをしっかりと固定されるまでキャップベースに押し込みます。
- 4 フィルターを取り付け（先端を下に向ける）、ポッドキャップをしっかりとねじ込みます。
- 5 ボトルに冷水または常温の水道水を入れ、キャップを閉じます。
- 6 [Λ ボタン]を押し下げて開き、ろ過された水を吸いながら飲みます。Enjoy!

1**2****3****4****5****6**

livelarq.com